C-QUADRAT ARTS Total Return Flexible T

Fondsbeschreibung

Technisches Handelssystem - Die Anlagestrategie des Fonds folgt einem prognosefreien Total Return-Ansatz, der sich an keiner Benchmark orientiert, mit dem Ziel langfristig über alle Marktphasen einen absoluten Wertzuwachs zu erwirtschaften. Das von ARTS Asset Management entwickelte vollautomatische Handelsprogramm, mit seiner kurz- bis mittelfristig trendfolgenden Ausrichtung, folgt klar definierten, quantitativen Regeln und überwacht mehr als 10.000 Investmentfonds & ETFs.

Flexible Anlagerichtlinien - Der Mischfonds repräsentiert einen aktiven Vermögensverwaltungs-Ansatz, der die Attraktivität der einsetzbaren Investments ermittelt und die aktuelle Zielallokation erstellt. Dabei wird in die jeweils trendstärksten Branchen und Regionen investiert. Je nach Marktlage kann der Fonds bis zu 100% Aktienquote aufbauen. Um in negativen Börsenzeiten das Risiko zu begrenzen, kann der Aktienanteil bis auf 0% reduziert und in konservativere Anleihe- und Geldmarktfonds bzw. geldmarktnahe Anlagen ausgewichen werden.

Stand per: 18.03.2019

ARTS MEMBER OF C-QUADRAT INVESTMENT GROUP

Wertentwicklung 12 Jahre per 18.03.2019: +4,10 % p.a.

Simulierte Wertentwicklung von 16.03.2007 bis 10.12.2010*

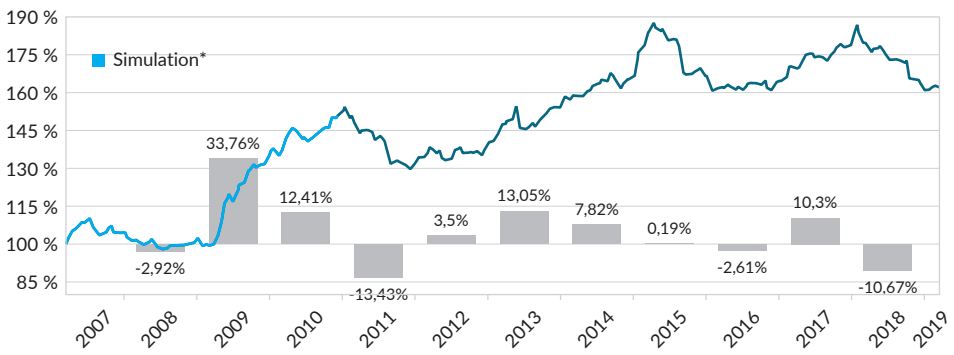

YTD	1,46 %	1 Jahr	-9,41 %	5 Jahre	4,19 %	5 Jahre p.a.	0,82 %

*Die vorliegenden Zahlenangaben beziehen sich auf eine simulierte Wertentwicklung bis 12.12.2010 und eine tatsächliche Wertentwicklung seit 13.12.2010. Performanceergebnisse und simulierte Wertentwicklungen der Vergangenheit sind kein verlässlicher Indikator für die künftige Wertentwicklung. Jede Kapitalveranlagung ist mit einem Risiko verbunden. Kurse können sowohl steigen als auch fallen. Ausgabe- und Rücknahmespesen sind in der Berechnung der Performanceergebnisse nicht berücksichtigt. Die Performance wurde unter Anwendung der OeKB/BVI-Methode berechnet. Bei einem Anlagebetrag von 1.000,- EUR ist vom Anleger ein Ausgabeaufschlag iHv max. 50,- EUR zu bezahlen, welcher die Wertentwicklung seiner Anlage entsprechend mindert. Ev. anfallende Transaktions- und Depotkosten mindern den Ertrag des Anlegers zusätzlich. Berechnungsquelle: Cyberfinancials Datenkommunikation GmbH

Ratings

Stand Februar 2019

MORNINGSTAR ★★ Morningstar Rating™ Gesamt

eic european investment centre Fund Ratings ★★★★★ Balanced – Total Return – EUR 2014 - CAPM - 1 Year - Daily changes

Fonds Rating TELOS AA+ 2011

Fondsboutique des Jahres 2011 — FONDSBOUTIQUE DES JAHRES 2011 euro AM SONNTAG euro

KENNZAHLEN (12 Jahre)

(simulierte Werte bis 10.12.2010)*

Fondspreis per 18.03.2019	107,52 EUR
Volumen	108,82 Mio. EUR
Volatilität	6,88 %
12-Monats-Hoch	118,73 EUR
12-Monats-Tief	105,82 EUR
Mod. Sharpe Ratio	0,60
Max. DrawDown	-17,32 %
Performance 2018	-10,67 %
Performance 2017	10,30 %

FONDSDATEN

Kapitalanlagegesellschaft	HANSAINVEST, Hanseatische Investment-GmbH
Manager	ARTS Asset Management GmbH
Depotbank des Fonds	CACEIS Bank France S. A.Zweigniederlassung Deutschland
Ertragsverwendung	thesaurierend
ISIN-Code	DE000A0YJMN7
WKN	A0YJMN
Fondswährung	EUR
Auflagedatum	13.12.2010
Ausgabeaufschlag	bis zu 5,00 %
Verwaltungsgebühr	2,00 % p.a. (+ 20 % Performance Fee über 3 Monats-Euribor (Hurdle Rate) - nur bei neuen Höchstständen)
Geschäftsjahr	01.01. - 31.12.
Vertriebszulassung	AT/CZ/DE/PL/SK

Aktive Verwaltung des Dachfondsvermögens

(30.11.2010 - 28.02.2019)

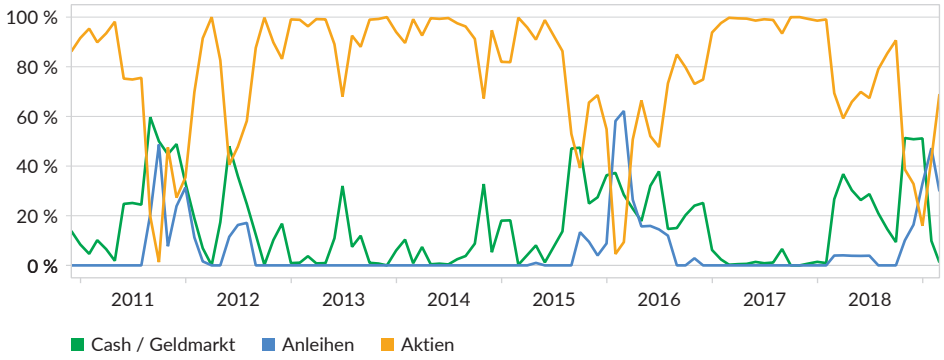

Schematische Darstellung der historischen Asset-Klassen Verteilung Berechnungsquelle: Cyberfinancials Datenkommunikation GmbH.

Aufteilung nach Assetklassen

per 28.02.2019

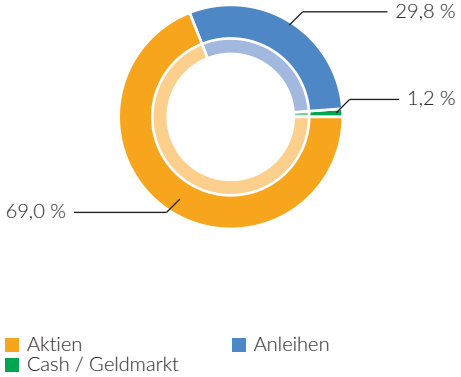

Besten Positionen

letzten 6 M. nach Behalteperformance

iShares Asia Property Yield UCITS. Januar - März Real Estate	7,38 %
iShares $ Treasury Bond 7-10yr UCI. Oktober - März Bonds	5,77 %
iShares Emerging Markets Dividend. Januar - März Emerging Markets	3,82 %
BNY Mellon Investment Funds - Newt. Januar - März Far East ex Japan	3,13 %
Deka Deutsche Börse EUROGOV® Germa. Dezember - Februar Bonds	1,67 %

Die vorliegenden Bestandsdaten basieren auf letztverfügbaren Informationsquellen und können daher von den Bestandsdaten der Fondsbuchhaltung (juristischer Bestand) abweichen.

Chancen / Vorteile

- **Flexible Anlagestrategie:** Je nach Marktentwicklung und Veranlagungsbestimmungen kommen Aktien-, Anleihen- und Geldmarktinvestments zum Einsatz. Das Management versucht Ihr Geld stets dort zu investieren, wo es am profitabelsten erscheint.
- **Vermeidung langer Verlustphasen:** Das professionelle Total-Return-Konzept sorgt für ein systematisches Risikomanagement – frei von menschlichen Emotionen – mit dem Ziel lange Verlustphasen zu vermeiden.

Risiken

- Investiert das Produkt in eine Anlageklasse aufgrund eines vorhandenen Aufwärtstrends, so kann dieser dennoch von einem Abwärtstrend abgelöst werden.
- Aufwärtstrends können erst ab jenem Zeitpunkt genützt werden, ab dem das Produkt in die jeweilige Anlageklasse investiert.
- Abwärtstrends können erst ab jenem Zeitpunkt vermieden werden, ab dem das Produkt in die jeweilige Anlageklasse deinvestiert.

Diese Marketingmitteilung dient ausschließlich unverbindlichen Informationszwecken und stellt kein Angebot oder Aufforderung zum Kauf oder Verkauf von Fondsanteilen dar, noch ist sie als Aufforderung anzusehen, ein Angebot zum Abschluss eines Vertrages über eine Wertpapierdienstleistung oder Nebenleistung abzugeben. Dieses Dokument kann eine Beratung durch Ihren persönlichen Anlageberater nicht ersetzen.

Grundlage für den Kauf von Investmentanteilen ist der jeweils gültige Verkaufsprospekt, die wesentlichen Anlegerinformationen („KID" , „KIID") sowie der Jahresbericht und, falls älter als acht Monate, der Halbjahresbericht. Diese Unterlagen stehen dem Interessenten bei der ARTS Asset Management GmbH, Schottenfeldgasse 20, A-1070 Wien und in Deutschland bei der Kapitalanlagegesellschaft HANSAINVEST, Hanseatische Investment-GmbH, Kapstadtring 8, D-22297 Hamburg, sowie im Internet unter www.hansainvest.com und www.arts.co.at kostenlos in deutscher Sprache zur Verfügung.

Für den dargestellten Fonds wurden weder ein Schweizer Vertreter noch eine Schweizer Zahlstelle ernannt. Dieses Dokument darf deshalb nur für Aktivitäten verwendet werden, welche nicht als Vertrieb im Sinne von Artikel 3 des Bundesgesetzes über die kollektiven Kapitalanlagen vom 23. Juni 2006 und der entsprechenden Bestimmungen der Verordnung über die kollektiven Kapitalanlagen vom 22. November 2006 in ihren jeweils aktuellsten Versionen sowie der aktuellen Praxis der Eidgenössischen Finanzmarktaufsicht (FINMA) und der zuständigen Gerichte qualifizieren.

Alle dargestellten Wertentwicklungen entsprechen der Bruttoperformance, welche alle anfallenden Kosten auf Fondsebene beinhaltet und von einer Wiederanlage ev. Ausschüttungen ausgeht.

Performanceergebnisse der Vergangenheit sind kein verlässlicher Indikator für die künftige Wertentwicklung. Eine Kapitalanlage in Investmentfonds unterliegt allgemeinen Konjunkturrisiken und Wertschwankungen, die zu Verlusten - bis hin zum Totalverlust des eingesetzten Kapitals - führen können. Es wird ausdrücklich auf die ausführlichen Risikohinweise des Verkaufsprospektes verwiesen. Trends können sich ändern und negative Renditeentwicklungen nach sich ziehen. Ein trendfolgendes Handelssystem kann Trends über- oder untergewichten.

©2019 Morningstar. Alle Rechte vorbehalten. Details zum Morningstar Rating unter www.morningstar.de.

KONTAKTDATEN

Info-Hotline:	+43 1 955 95 96-0
E-Mail:	sales@arts.co.at
Internet:	www.arts.co.at